

Quinquela

ASSET MANAGEMENT

STRESS TEST DE CARTERA

FONDOS DE MERCADO DE DINERO – Q2 2020

QUINQUELA PESOS

Datos del Fondo al: 30-06-2020

- Tipo de inversión:
- Moneda:
- Plazo de Rescate:
- Horizonte:
- Patrimonio Administrado:
- Vida Promedio del Fondo:
- Vida Promedio Inversiones:
- Calificación de Riesgo a escala global en moneda local Moody's:

Mercado de Dinero
Pesos Argentinos
Inmediato
Corto Plazo
\$14.171.846.461
6,35 días
14.37 días
Ba-bf.ar

TOP 20 CLIENTES

Cuotapartista	% s/ PN
Cuotapartista 1	10,73%
Cuotapartista 2	10,43%
Cuotapartista 3	4,74%
Cuotapartista 4	4,25%
Cuotapartista 5	4,10%
Cuotapartista 6	3,54%
Cuotapartista 7	3,31%
Cuotapartista 8	3,17%
Cuotapartista 9	1,97%
Cuotapartista 10	1,93%
Cuotapartista 11	1,76%
Cuotapartista 12	1,55%
Cuotapartista 13	1,53%
Cuotapartista 14	1,52%
Cuotapartista 15	1,52%
Cuotapartista 16	1,48%
Cuotapartista 17	1,43%
Cuotapartista 18	1,42%
Cuotapartista 19	1,38%
Cuotapartista 20	1,36%

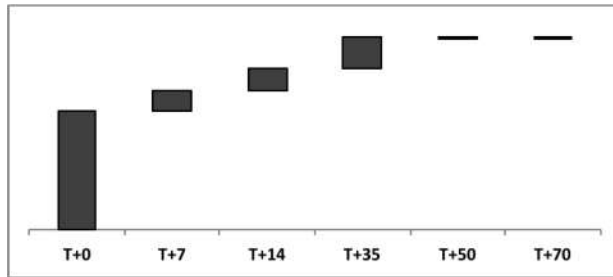
POR SEGMENTO

Cuotapartista	%	Exigencia
FONDO COMUN DE INVERSION	36,80%	100%
CORPORATE	37,60%	50%
ACDI	16,67%	70%
SEGUROS	5,38%	100%
ENTIDADES FINANCIERAS	1,60%	50%
PERSONAS HUMANAS	1,80%	100%
PYMES	0,15%	100%
	AUM	Necesidad de Liquidez
	100,00%	75,40%

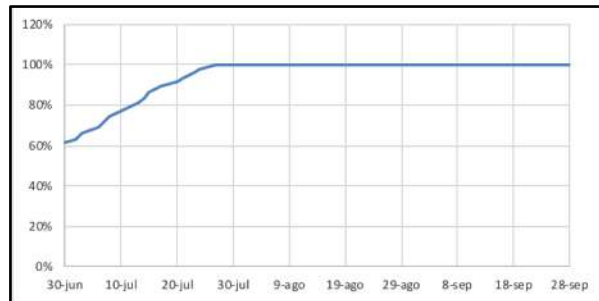
DISPERSIÓN

% s/ PN	Primeros 10	Primeros 20	Primeros 50
		48,18%	63,14%

CASCADA DE LIQUIDEZ



EVOLUCIÓN DE LIQUIDEZ



EVOLUCIÓN AUM E INVERSIONES

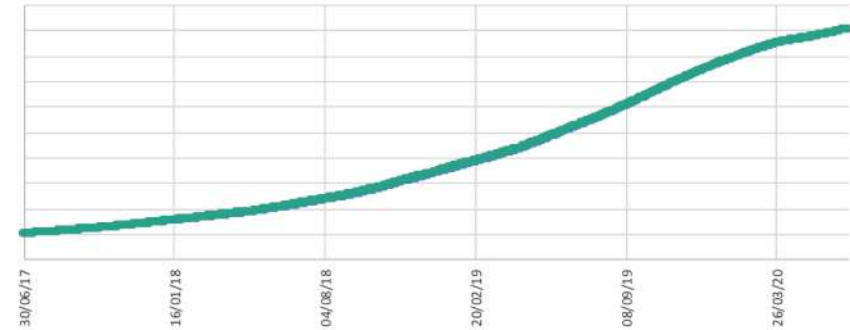


QUINQUELA PESOS

Datos del Fondo al: **30-06-2020**

El FCI Quinquela Pesos no posee en su cartera activos a mercado.

	1 Mes	6 Meses	1 Año	3 Años
Clase A	18,76%	25,31%	41,83%	53,59%
Volatilidad Acumulada	0,80%	1,22%	1,74%	1,60%
Clase B	19,20%	25,79%	42,58%	53,57%
Volatilidad Acumulada	0,82%	1,24%	1,76%	1,62%
Variación Patrimonial	(107.399.105)	6.583.856.581	11.742.739.402	13.822.042.163
	-1%	87%	483%	3938%





NUESTRO ARTE, SABER INVERTIR