

QUINQUELA PESOS

Datos del Fondo al: 29-03-29

- Tipo de inversión:
- Moneda:
- Plazo de Rescate:
- Horizonte:
- Patrimonio Administrado:
- Vida Promedio del Fondo:
- Vida Promedio Inversiones:
- Calificación de Riesgo a escala global en moneda local Moody's:
- Calificación de Riesgo a escala nacional Moody's:

Mercado de Dinero
Pesos Argentinos
Inmediato
Corto Plazo
\$1.537.068.821
8.14 días
26.17 días
Ba-bf
Aaa-bf.ar

TOP 20 CLIENTES

Cuotapartista	% s/ PN
Cuotapartista 1	15,91%
Cuotapartista 2	6,05%
Cuotapartista 3	5,09%
Cuotapartista 4	4,60%
Cuotapartista 5	4,42%
Cuotapartista 6	3,88%
Cuotapartista 7	3,41%
Cuotapartista 8	2,47%
Cuotapartista 9	2,35%
Cuotapartista 10	2,35%
Cuotapartista 11	2,34%
Cuotapartista 12	2,28%
Cuotapartista 13	2,17%
Cuotapartista 14	2,15%
Cuotapartista 15	2,09%
Cuotapartista 16	2,08%
Cuotapartista 17	2,03%
Cuotapartista 18	1,94%
Cuotapartista 19	1,69%
Cuotapartista 20	1,60%

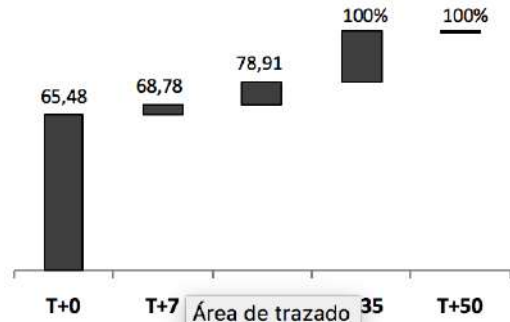
POR SEGMENTO

Cuotapartista	%	Exigencia
FONDO COMUN DE INVERSION CORPORATE	45,02%	100%
ACDI	29,76%	50%
SEGUROS	10,80%	70%
ENTIDADES FINANCIERAS	8,97%	100%
PERSONAS HUMANAS	2,57%	50%
PYMES	2,86%	100%
	0,01%	100%
AUM		Necesidad de Liquidez
	100,00%	80,59%

DISPERSIÓN

% s/ PN	Primeros 10	Primeros 20	Primeros 50
		50,53%	70,89%

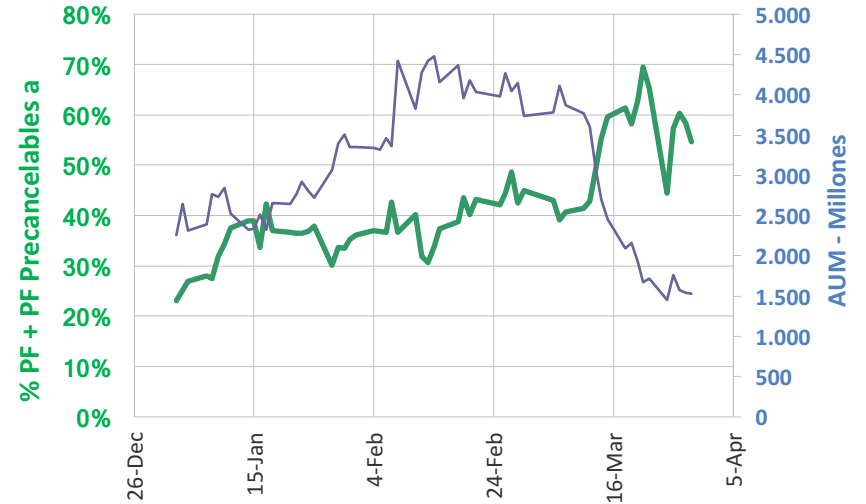
CASCADA DE LIQUIDEZ



EVOLUCIÓN DE LIQUIDEZ



EVOLUCIÓN AUM E INVERSIONES

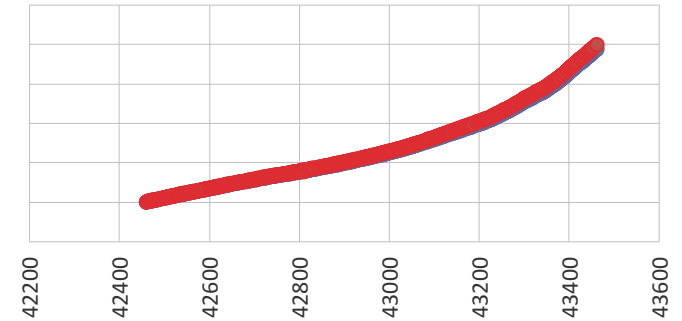


QUINQUELA PESOS

Datos del Fondo al: 29-03-29

El FCI Quinquela Pesos no posee en su cartera activos a mercado

	1 Mes	6 Meses	1 Año	3 Años
Clase A	38,48%	44,41%	41,43%	32,67%
Volatilidad Acumulada	1,81%	1,77%	1,56%	1,34%
Clase B	39,12%	44,53%	41,15%	31,92%
Volatilidad Acumulada	1,85%	1,77%	1,57%	1,20%
Variación Patrimonial	(2.613.707.715)	807.527.183	1.198.003.628	1.335.992.448
	-63%	111%	356%	672%





NUESTRO ARTE, SABER INVERTIR